


SOLINORTE

Solidariedade Social



Relatório e Contas
2022



CONVOCATÓRIA

De harmonia com a alínea c) do Artigo 28.º e Artigo 29.º dos estatutos convoco a Assembleia Geral Ordinária dos Associados da **SOLINORTE - Solidariedade Social**, com sede na Rua de Sousa Carvalho, 49, São Mamede de Infesta, Matosinhos, para o dia **23 de Março de 2023, pelas 16:30 horas**, que funcionará no "Auditório Nortecoope", sito à Rua Sousa Carvalho, 113, também em S. Mamede de Infesta, com a seguinte:

ORDEM DE TRABALHOS

Ponto Único: Analisar, modificar e votar o Relatório e Contas do exercício de 2022, assim como o "Parecer" do Conselho Fiscal.

S. Mamede de Infesta, 7 de Março de 2023

O Presidente da Assembleia Geral

(Dr. João Nabais)



RELATÓRIO DE GESTÃO

Ano de 2022

1 – Introdução

A **SOLINORTE**, durante o exercício de 2022, continuou a promover a atividade das diversas respostas sociais, no âmbito do seu objeto social, localizadas e designadas por: Picoutos, Prelada e Henrique Bravo.

O ano de 2022 continuou a sentir-se os efeitos económicos e sociais provocado pela pandemia da Covid-19, acrescidos das consequências da guerra que estalou na europa, afetando essencialmente a capacidade de consumo das pessoas e que tem como efeito imediato o aumento do preço da energia e dos produtos alimentares.

Neste período de dificuldades, que se evidenciam em toda a sociedade, sobressaiu, uma vez mais, o papel das Instituições, tipo IPSS, sem fins lucrativos, procurando ajudar as comunidades de todos os efeitos sociais que afetam os mais carecidos e até já boa parte da classe média.

A Direção da Solinorte procurou gerir cada equipamento, acompanhando cada resposta social, que promove nos seus Infantários e Jardins de Infância, procurando verificar a satisfação do interesse das crianças e ao mesmo tempo verificar a melhor formação individual, preparando a integração social no futuro.

2 – Análise da atividade

Os rendimentos da **SOLINORTE** são constituídos no essencial por mensalidades dos utentes e participações que têm por suporte um protocolo com a Segurança Social.

A atividade, não obstante a atenção que foi prestada à gestão da instituição, não melhorou em relação ao ano anterior.



Os rendimentos provenientes dos utentes e dos apoios da Segurança Social, que foram suficientes para cobrir os gastos nos anos anteriores, foram em 2022 insuficientes para compensar os gastos da estrutura.

Os rendimentos, quer os provenientes dos utentes, quer os recebidos da Segurança Social, foram menores que no ano anterior e em paralelo verifica-se um agravamento dos gastos com a alimentação, com o fornecimento dos serviços externos e com os gastos de pessoal.

Os rendimentos são assim constituídos:

- Mensalidades.....	356.527,94 €
-Comparticipações / protocolos.....	851.991,80 €
- Outros apoios.....	24.065,68 €
- Subsídios de outras entidades.....	9.560,00 €
- Outros rendimentos e ganhos	<u>7.142,61€</u>
Total.....	1.249.288,03€

Os gastos foram os seguintes:

- Géneros Alimentares.....	180.552,46 €
- Fornecimento Serviços Externos.....	193.380,02 €
- Gastos de Pessoal.....	889.811,09 €
- Outros gastos	4.302,95 €
- Gastos de depreciação e amortização.....	<u>19.077,44 €</u>
Total.....	1.287.123,96 €

O resultado é negativo, no valor de 37.835,93 euros.

Este resultado, como é evidente, é consequência da diminuição dos rendimentos e aumento dos gastos e que tem por base o aumento significativo de preços da energia, dos alimentos e demais fornecimentos para funcionamento da Solinorte. A taxa de inflação atinge valores históricos, agravando os encargos de estruturas de apoio a famílias.



3 – Estrutura Financeira

O resultado evidenciado teve um efeito negativo significativo sobre a estrutura financeira da Solinorte enfraquecendo a sua solidez financeira, reduzindo a autonomia financeira de 58% para 50%.

O total do ativo da **SOLINORTE** atinge os 827.040,90 euros, sobressaindo o valor do ativo fixo tangível, valor líquido de 602.229,71 euros, valor associado aos equipamentos investidos nas respostas sociais.

O passivo atinge 415.025,75 euros, sendo parte constituído por provisões 106.888,00 euros e diferimentos 22.283,63 euros, valores que visam compensar gastos futuros, mas incertos.

O Fundo Social diminui em consequência do resultado negativo verificado, atingindo os 412.015,15 euros.

4 – Aplicação do Resultado

Quanto ao resultado líquido negativo de 37.835,93 euros propõe-se que seja aplicado na conta de Resultados Transitados.

S. Mamede de Infesta, 2 de março de 2023

A Direção

SOLINORTE / SOLIDARIEDADE SOCIAL


Balço em 31 de Dezembro de 2022 e 2021

euros

Rubricas	notas	2022	2021
Activo			
Activos não correntes		609 624,21	627 839,21
Activos fixos tangíveis	1	602 229,71	620 671,10
Propriedades de investimento		-	-
Goodwill		-	-
Activos intangíveis		-	-
Activos biológicos		-	-
Participações financeiras		-	-
Accionistas/sócios		-	-
Outros activos financeiros	2	7 394,50	7 168,11
Activos por impostos diferidos		-	-
Activo corrente		217 416,69	181 576,52
Inventários	3	275,74	148,00
Activos biológicos		-	-
Clientes		94,90	-
Adiantamento a Fornecedores		-	-
Estado e Outros Entes Públicos		-	-
Accionistas/sócios		-	-
Outras contas a receber	4	12 351,20	684,56
Diferimentos	15	1 469,08	-
Activos financeiros detidos para negociação		-	-
Outros activos financeiros		-	-
Activos não correntes detidos para venda		-	-
Depósitos Bancários e Caixa	5	203 225,77	180 743,96
Outras disponibilidades		-	-
Total do Activo		827 040,90	809 415,73
Capitais Próprios			
Capital realizado	6	2 992,79	2 992,79
Acções (quotas próprias)		-	-
Outros instrumentos de capital próprio		-	-
Prémios de emissão		-	-
Reservas Legais		-	-
Outras Reservas	7	171 219,54	171 219,54
Resultados Transitados	8	275 638,75	194 984,57
Ajustamentos em activos financeiros		-	-
Excedentes de revalorização		-	-
Outras variações do capital próprio		-	-
Resultado Líquido do período	9	37 835,93	98 773,54
Interesses Minoritários		-	-
Total do Capital Próprio		412 015,15	467 970,44
Passivo			
Passivo não corrente		106 888,00	106 888,00
Provisões	10	106 888,00	106 888,00
Financiamentos obtidos		-	-
Responsabilidades por benefícios pós-emprego		-	-
Passivos por impostos diferidos		-	-
Outras contas a pagar		-	-
Passivo corrente		308 137,75	234 557,29
Fornecedores	11	49 632,23	14 623,17
Adiantamentos de Clientes		-	-
Estado e Outros Entes Públicos	12	50 768,12	25 682,40
Accionistas/sócios		-	-
Financiamentos obtidos		-	-
Outras contas a pagar	13	185 453,77	174 294,20
Diferimentos	14	22 283,63	19 957,52
Passivos financeiros detidos para negociação		-	-
Outros passivos financeiros		-	-
Passivos não correntes detidos para venda		-	-
Total do Passivo		415 025,75	341 445,29
Total do Passivo e do Capital Próprio		827 040,90	809 415,73

A Direcção

O Contabilista Certificado n.º 8034




SOLINORTE / SOLIDARIEDADE SOCIAL

Demonstração dos Resultados para os exercício findo em 31 de Dezembro de 2022

euros

Rubricas	Notas	2022	2021
Rendimentos de exploração		1 249 288,03	1 314 152,14
Vendas			
Serviços prestados	1	356 527,94	372 866,41
Subsídios à Exploração	2	885 617,48	911 015,60
Ganhos/perdas imputados de subsidiárias, associadas e empreendimentos conjuntos		-	-
Variação nos inventários da produção		-	-
Trabalho para a própria entidade		-	-
Outros rendimentos e ganhos	3	7 142,61	30 270,13
Gastos de exploração		1 268 045,72	1 194 634,39
Custo das Mercadorias Vendidas	4	180 552,46	131 792,64
FSEs	5	193 380,02	140 051,91
Gastos com o pessoal	6	889 811,09	873 886,09
Imparidade de inventários (perdas/reversões)		-	-
Imparidade de dívidas a receber (perdas/reversões)		-	-
Provisões (aumentos/reduções)		-	-
Imparidade de investimentos não depreciáveis (perdas/reversões)		-	-
Aumentos/reduções de justo valor		-	-
Outros gastos e perdas	7	4 302,15	48 903,75
Resultado antes de depreciações, gastos de financiamento e impostos		- 18 757,69	119 517,75
Gastos/reversões de depreciação e de amortização		19 077,44	20 744,21
Imparidade de activos depreciáveis/amortizáveis (perdas/reversões)	8	-	-
Resultado operacional (antes de financiamento e impostos)		- 37 835,13	98 773,54
Juros e rendimentos similares obtidos		-	-
Juros e gastos similares suportados	9	0,80	-
Resultado antes de impostos		- 37 835,93	98 773,54
Imposto sobre o Rendimento		-	-
Resultado Líquido do período		- 37 835,93	98 773,54

A Direcção

O Contabilista Certificado n.º 8034

SOLINORTE - Solidariedade Social
Rendimentos e Gastos no Exercício de 2022

Código de Contas	Descrição	TOTAL Valor (Euros)	PICOUTOS (SMI)		ACÁCIO GOMES (PRELADA)		HENRIQUE BRAVO	
			Creche 9001	Jardim 9002	Creche 9003	Jardim 9004	Creche 9005	Jardim 9006
Rendimentos								
71	Vendas	0,00 €	0,00 €	0,00 €	0,00 €	0,00 €	0,00 €	0,00 €
72	Prestação de Serviços							
721	Matrículas e Mensalidades dos Utentes	319 320,99 €	40 043,81 €	34 284,33 €	72 883,34 €	100 947,32 €	33 339,31 €	37 822,88 €
725	Serviços Secundários	44 683,00 €	1 362,50 €	8 768,00 €	1 702,50 €	22 149,50 €	1 578,00 €	9 122,50 €
728	Descontos e Abatimentos	-7 476,05 €	-778,82 €	-786,22 €	-1 483,74 €	-2 764,89 €	-812,05 €	-850,33 €
75	Subsídios, Doações e Legados à Exploração							
7511	CRSS - Participação Acordos Cooperação	851 991,80 €	172 348,62 €	90 262,56 €	165 488,82 €	163 979,07 €	182 205,83 €	77 706,90 €
7512	Outros Apoios	24 065,68 €	3 674,83 €	3 937,14 €	3 501,55 €	6 389,44 €	3 063,56 €	3 499,16 €
752	Subsídios de Outras Entidades	9 560,00 €	0,00 €	2 041,06 €	0,00 €	4 656,68 €	0,00 €	2 862,26 €
78	Outros Rendimentos	7 142,61 €	1 024,82 €	1 320,35 €	846,62 €	1 983,13 €	908,98 €	1 058,71 €
	Total dos Rendimentos	1 249 288,03 €	217 675,76 €	139 827,22 €	242 939,09 €	297 340,25 €	220 283,63 €	131 222,08 €
Gastos								
61	Custo Mercadorias Vendidas e Matérias Consumidas							
612	Matérias Primas, Subsidiárias e de Consumo	180 552,46 €	27 904,73 €	20 755,78 €	29 010,46 €	47 626,70 €	29 298,20 €	25 956,59 €
	Sub-Total	180 552,46 €	27 904,73 €	20 755,78 €	29 010,46 €	47 626,70 €	29 298,20 €	25 956,59 €
62	Fornecimentos e Serviços Externos							
6211	Subcontratação	12 451,24 €	2 460,20 €	1 228,52 €	0,00 €	0,00 €	8 762,52 €	0,00 €
6221	Trabalhos Especializados	16 145,78 €	2 956,19 €	3 800,64 €	1 859,05 €	3 361,26 €	1 945,89 €	2 222,75 €
6222	Publicidade e Propaganda	153,75 €	20,46 €	26,31 €	20,46 €	42,69 €	20,46 €	23,37 €
6223	Vigilância e Segurança	2 667,57 €	194,46 €	250,00 €	636,62 €	1 327,73 €	120,79 €	137,97 €
6225	Comissões	32,64 €	0,00 €	0,00 €	8,99 €	16,42 €	3,37 €	3,86 €
6226	Conservação e Reparação	6 621,67 €	417,15 €	536,29 €	1 200,89 €	2 504,39 €	916,10 €	1 046,85 €
6231	Ferramentas e Utensílios de Desgaste Rápido	1 092,14 €	175,28 €	27,67 €	156,24 €	141,15 €	354,91 €	236,89 €
6232	Livros e Documentação Técnica	21,65 €	0,00 €	0,00 €	7,02 €	14,63 €	0,00 €	0,00 €
6233	Material de Escritório	3 072,27 €	362,76 €	436,86 €	501,26 €	1 011,14 €	354,83 €	405,42 €
6241	Eletricidade	17 115,65 €	1 645,87 €	2 116,22 €	3 389,41 €	7 068,48 €	1 351,42 €	1 544,25 €
6242	Combustíveis	0,00 €	0,00 €	0,00 €	0,00 €	0,00 €	0,00 €	0,00 €
6243	Água	6 963,36 €	409,31 €	526,23 €	1 651,32 €	3 443,80 €	435,29 €	497,41 €
6251	Deslocações e Estadas	5,00 €	0,00 €	0,00 €	0,00 €	5,00 €	0,00 €	0,00 €
6261	Rendas e Alugueres	55 440,00 €	12 745,92 €	13 654,08 €	0,00 €	0,00 €	13 552,92 €	15 487,08 €
6262	Comunicação	2 064,31 €	285,84 €	367,51 €	135,08 €	281,69 €	463,97 €	530,22 €
6263	Seguros	146,05 €	46,43 €	59,69 €	12,94 €	26,99 €	0,00 €	0,00 €
6267	Limpeza, Higiene e Conforto	13 741,99 €	1 915,47 €	2 462,74 €	1 645,98 €	3 432,62 €	1 999,90 €	2 285,28 €
6268	Outros Serviços (Inclui Atividades EC)	55 644,95 €	2 464,66 €	12 628,90 €	1 708,46 €	23 428,90 €	2 331,26 €	13 082,77 €
	Sub-Total	193 380,02 €	26 100,00 €	38 121,66 €	12 933,72 €	46 106,89 €	32 613,63 €	37 504,12 €
63	Gastos com Pessoal							
632	Remunerações do pessoal	720 847,24 €	102 970,38 €	111 219,31 €	148 635,27 €	143 426,74 €	123 604,10 €	90 991,44 €
634	Compensação	423,00 €	0,00 €	423,00 €	0,00 €	0,00 €	0,00 €	0,00 €
635	Encargos sobre Remunerações	155 701,28 €	21 825,75 €	23 621,50 €	31 394,66 €	33 473,54 €	26 278,28 €	19 107,55 €
636	Seguros de Acidente de Trabalho	8 532,08 €	1 290,88 €	1 116,03 €	1 893,31 €	1 878,75 €	1 385,63 €	967,48 €
638	Outros Gastos com o Pessoal	4 307,49 €	854,23 €	576,34 €	972,92 €	746,93 €	724,61 €	432,46 €
	Sub-Total	889 811,09 €	126 941,24 €	136 956,18 €	182 896,16 €	179 525,96 €	151 992,62 €	111 498,93 €
64	Gastos de Depreciação e Amortização	19 077,44 €	0,00 €	0,00 €	7 143,22 €	11 722,20 €	112,43 €	99,59 €
68	Outros Gastos							
688	Outros	4 302,15 €	534,57 €	572,91 €	846,35 €	1 861,78 €	227,80 €	258,74 €
69	Gastos de Financiamento							
6918	Outros Juros	0,80 €	0,00 €	0,00 €	0,26 €	0,54 €	0,00 €	0,00 €
	Sub-Total	23 380,39 €	534,57 €	572,91 €	7 989,83 €	13 584,52 €	340,23 €	358,33 €
	Total dos Gastos	1 287 123,96 €	181 480,54 €	196 406,53 €	232 830,17 €	286 844,07 €	214 244,68 €	175 317,97 €
	Resultado Líquido Previsional	-37 835,93 €	36 195,22 €	-56 579,31 €	10 108,92 €	10 496,18 €	6 038,95 €	-44 095,89 €

S. Mamede de Infesta, 31 de Dezembro de 2022

O Conselho Fiscal

[Assinatura]

[Assinatura]

[Assinatura]

A Direção

[Assinatura]

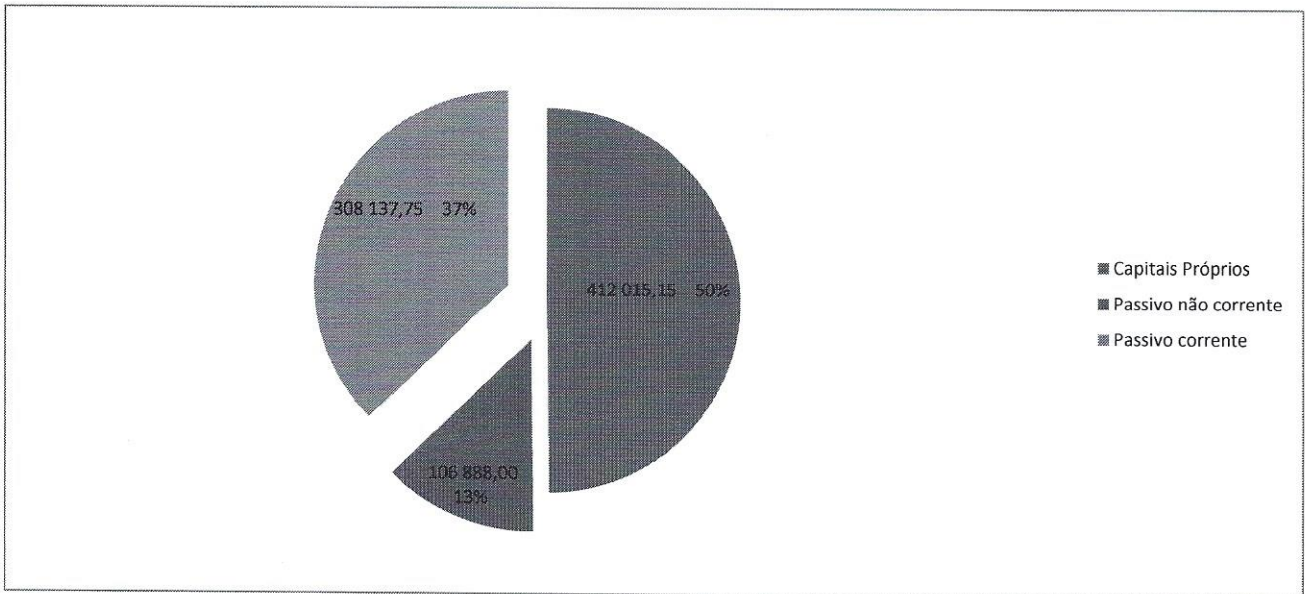
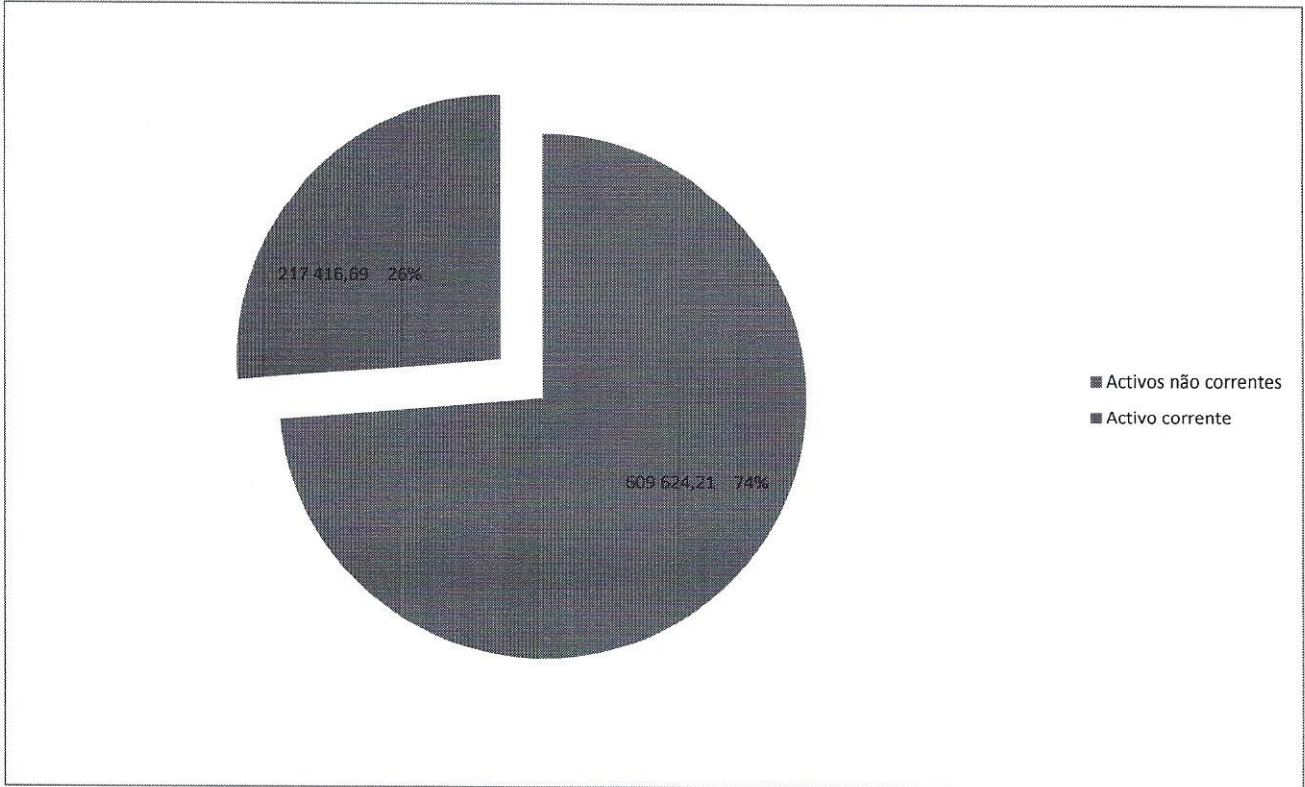
[Assinatura]

SOLINORTE / SOLIDARIEDADE SOCIAL

euros

Demonstração de Fluxos de Caixa	notas	2022	2021
Fluxos de caixa das actividades operacionais - método directo			
Recebimentos de clientes		356 527,94	372 866,41
Var. Clientes		0,00	0,00
Vendas		0,00	0,00
Prest serviços		356 527,94	372 866,41
Provisões clientes		0,00	0,00
Var. Adiantamentos de clientes		0,00	0,00
Pagamentos a fornecedores		338 923,42	275 535,84
Var. Fornecedores		35 009,06	-3 691,29
Var. Inventarios		-127,74	-4,00
Variação produção		0,00	0,00
CMVMC		180 552,46	131 792,64
FSEs		193 380,02	140 051,91
Var. Adiant Fornecedores		0,00	0,00
Pagamentos ao pessoal		889 811,09	873 886,09
Gastos com pessoal		889 811,09	873 886,09
Caixa gerado pelas operações		917 170,19	787 751,58
Pagamento/recebimento do imposto sobre o rendimento		0,00	0,00
Imposto sobre o Rendimento			
Outros recebimentos/pagamentos		917 170,19	787 751,58
Subsídios à Exploração		885 617,48	911 015,60
Outros rendimentos e ganhos		7 142,61	30 270,13
Outros gastos e perdas		-4 302,15	-48 903,75
Var. Estado e Outros Entes Públicos (activo)		25 085,72	-8 472,26
Var. Outras contas a receber e a pagar		1 255,17	-3 401,25
Var. Depósitos Bancários e Caixa		22 481,81	0,00
Var. Estado e Outros Entes Públicos (passivo)		25 085,72	-8 472,26
Var. Outras contas a pagar		-45 196,17	-84 284,63
Fluxos de caixa das actividades operacionais (1)		44 963,62	11 196,06
Fluxos de caixa das actividades de investimento			
Pagamentos respeitantes a:		0,00	11 196,06
Activos fixos tangíveis		0,00	0,00
Investimento		0,00	10 499,37
Var. Fornecedores de imobilizado		0,00	0,00
Activos intangíveis		0,00	0,00
Investimentos financeiros		0,00	696,69
Outros activos		0,00	0,00
Recebimentos provenientes de:		0,00	0,00
Activos fixos tangíveis		0,00	0,00
Activos intangíveis		0,00	0,00
Investimentos financeiros		0,00	0,00
Outros activos		0,00	0,00
Subsídios ao investimento		0,00	0,00
Juros e rendimentos similares		0,00	0,00
Dividendos		0,00	0,00
Fluxos de caixa das actividades de investimento (2)		0,00	-11 196,06
Fluxos de caixa das actividades de financiamento			
Recebimentos provenientes de:		0,00	0,00
Financiamentos obtidos		0,00	0,00
Realizações de capital e de outros instrumentos de capital próprio		0,00	0,00
Cobertura de prejuizos		0,00	0,00
Doações		0,00	0,00
Outras operações de financiamento		0,00	0,00
Pagamentos respeitantes a:		0,00	0,00
Financiamentos obtidos		0,00	0,00
Juros e gastos similares		0,00	0,00
Dividendos		0,00	0,00
Reduções de capital e de outros instrumentos de capital próprio		0,00	0,00
Outras operações de financiamento		0,00	0,00
Fluxos de caixa das actividades de financiamento (3)		0,00	0,00
Variação de caixa e seus equivalentes (1+2+3)		22 481,81	109 706,46
Efeito das diferenças de câmbio		0,00	0,00
Caixa e seus equivalentes no início do período		180 743,96	71 037,50
Caixa e seus equivalentes no fim do período		203 225,77	180 743,96

DISTRIBUIÇÃO DO ACTIVO E PASSIVO

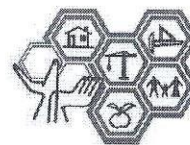


SOLINORTE / SOLIDARIEDADE SOCIAL

Rácios	2022	2021
Rácios de liquidez		
Liquidez geral	2,7	3,5
Liquidez reduzida	0,7	0,8
Liquidez imediata	0,7	0,8
Rácios de funcionamento		
Rotação do activo	0,0	0,0
Rotação das existências	0,0	0,0
Prazo médio dos inventários	-	
Prazo médio de recebimento	0,0	
Prazo médio de pagamento		0,1
Rácios de rentabilidade		
Rentabilidade dos capitais próprios	-9,2%	21,1%
Rentabilidade das vendas	0,0%	
Rentabilidade do activo	-4,6%	12,2%
Rácios do endividamento		
Endividamento	0%	0%
Debt to equity ratio	0%	0%
Peso do endividamento de longo prazo	0%	0%
Estrutura de endividamento		
Rácios de estrutura		
Autonomia financeira	50%	58%
Solvabilidade	1,0	1,4
Estrutura de capitais	0%	0%

Descrição	Notas	CAPITAL PRÓPRIO ATRIBUÍDO AOS DETENTORES DO CAPITAL										Total do capital próprio	
		Capital Realizado	Ações (quotas) próprias	Outros instrumentos de capital próprio	Prêmios de emissão	Reservas legais	Outras reservas	Resultados transferidos	Ajustamentos em ativos financeiros	Excedentes de reavaliação	Outras variações no capital próprio		Resultado líquido do período
Posição no início do período 2021	(1)	2.992,79 €				171.215,54 €	0,00 €	40.718,23 €			147.992,88 €		362.383,44 €
Alterações no período													
Primeira adoção de novo referencial contabilístico													
Alterações de políticas contabilísticas													
Diferenças de conversão de demonstrações financeiras													
Realização de excedente de reavaliação de ativos fixos tangíveis e intangíveis													
Excedentes de reavaliação de ativos fixos tangíveis e intangíveis e respectivas variações													
Ajustamentos por impostos diferidos													
Outras alterações reconhecidas no capital próprio	(2)	0,00 €				0,00 €	0,00 €	0,00 €		0,00 €	0,00 €		
Resultado líquido do período	(3)					0,00 €	0,00 €	0,00 €		0,00 €	98.773,54 €		
Resultado integral	(4 = 2+3)					0,00 €	0,00 €	154.766,34 €		0,00 €	98.773,54 €		
Operações com detentores de capital no período													
Realizações de capital													
Realizações de prémios de emissão													
Distribuições													
Entradas para cobertura de perdas													
Outras operações	(5)	0,00 €				0,00 €	0,00 €	0,00 €		0,00 €	0,00 €		
Posição no fim do período 2021		2.992,79 €				171.215,54 €	0,00 €	194.986,57 €		0,00 €	98.773,54 €		467.970,44 €

Descrição	Notas	CAPITAL PRÓPRIO ATRIBUÍDO AOS DETENTORES DO CAPITAL										Total do capital próprio	
		Capital Realizado	Ações (quotas) próprias	Outros instrumentos de capital próprio	Prêmios de emissão	Reservas legais	Durvas reservas	Resultados transferidos	Ajustamentos em ativos financeiros	Excedentes de reavaliação	Outras variações no capital próprio		Resultado líquido do período
Posição no início do período 2022	(1)	2.992,79 €				171.215,54 €	0,00 €	194.986,57 €			98.773,54 €		467.970,44 €
Alterações no período													
Primeira adoção de novo referencial contabilístico													
Alterações de políticas contabilísticas													
Diferenças de conversão de demonstrações financeiras													
Realização de excedente de reavaliação de ativos fixos tangíveis e intangíveis													
Excedentes de reavaliação de ativos fixos tangíveis e intangíveis e respectivas variações													
Ajustamentos por impostos diferidos													
Outras alterações reconhecidas no capital próprio	(2)	0,00 €				0,00 €	0,00 €	80.654,13 €		0,00 €	0,00 €		
Resultado líquido do período	(3)					0,00 €	0,00 €	275.639,75 €		0,00 €	-37.855,93 €		
Resultado integral	(4 = 2+3)					0,00 €	0,00 €	275.639,75 €		0,00 €	-37.855,93 €		
Operações com detentores de capital no período													
Realizações de capital													
Distribuição de prémios de emissão													
Entradas para cobertura de perdas													
Outras operações	(5)	0,00 €				0,00 €	0,00 €	0,00 €		0,00 €	0,00 €		
Posição no fim do período 2022	(6 = 1+2+4+5)	2.992,79 €				171.215,54 €	0,00 €	275.639,75 €		0,00 €	-37.855,93 €		432.015,15 €



PARECER DO CONSELHO FISCAL

Em conformidade com a Lei e os Estatutos, foi-nos apresentado para análise, pela Direção da Solinorte, o Balanço, Relatório e Contas, relativos ao exercício de 2022.

Após a sua análise, chegou este Conselho Fiscal à conclusão de nada haver digno de reparo ou correção.

Assim,

Somos de Parecer

1. - Que seja aprovado o Relatório e Contas do exercício em apreciação, apresentado pela Direção;
2. - Que o resultado negativo do exercício de 37.835,93 euros, deverá ser aplicado de acordo com a proposta da Direção.

S. Mamede de Infesta, 3 de março de 2023

O Conselho Fiscal

João João Paulo Sousa

António António

Rosa Luísa de Sá Ribeiro